



**专 业 版**  
仅供参考 本文件难度系数 5.0

# 《策论》**市 场**

2019年 01月 10日星期四 第 092期

[www.btqh.com](http://www.btqh.com)

请使用 Adobe 或其它可自动兼容阅读器打开 PDF 文件，或选择设置“全字匹配”以还原原件，可正常显示多字体、多语种、数字、半符等，并能清晰幻灯片播放。

## 内 容

模型

逻辑

行为

借鉴

其它

**免责声明** 本报告中信息均来源于公开可获得资料，倍特期货研发中心力求准确可靠，但对这些信息的完整性及其应用不做任何保证，据此投资，责任自负。本报告不构成个人投资建议，也没有考虑到个别客户特殊的投资目标、财务状况或需要。客户应考虑本报告中的任何意见或建议是否符合其特定状况。任何引用、转载以及向第三方传播的行为，需经倍特期货研发中心授权许可；若有转载，需要整体转载，若截取主要观点，请注明出处，以免引起对原文的误解；任何断章取义，随意转载，均可能承担法律责任。

倍特期货有限公司研发中心提供

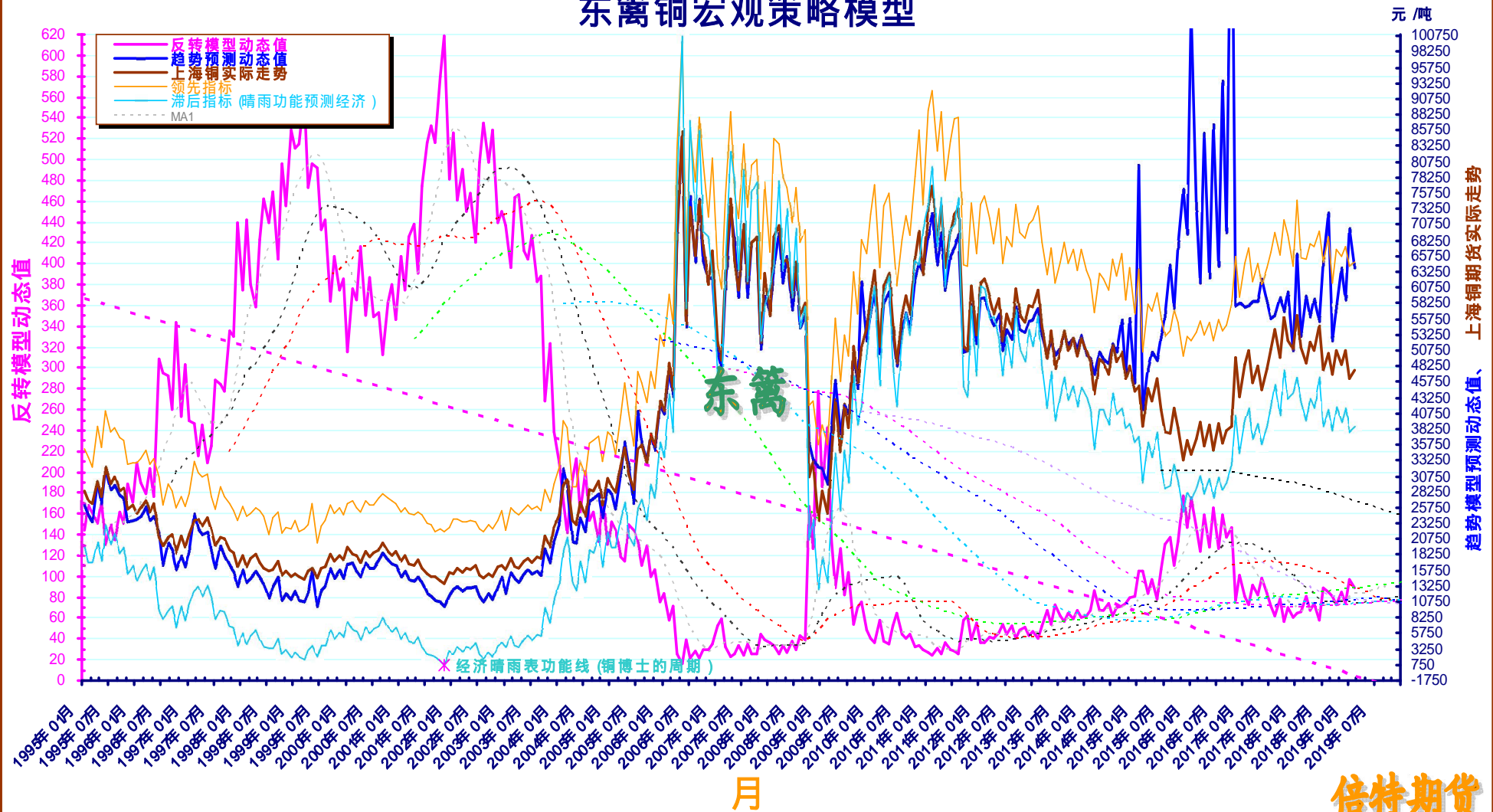
[www.btqh.com](http://www.btqh.com)

本期：上海铜

刘明亮 (投资咨询号：Z0000672) 李明 (期货从业号：F0275445)

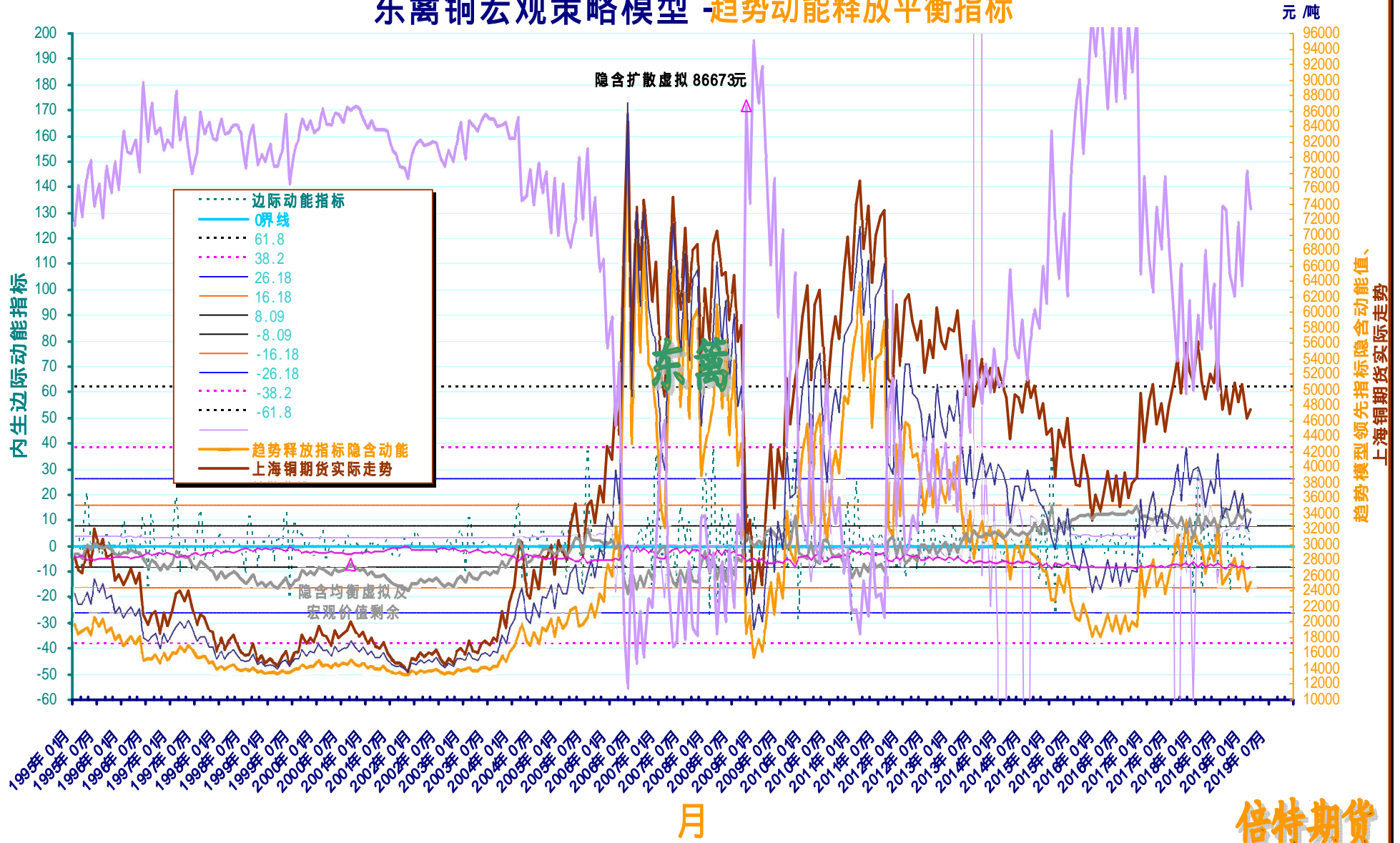
**风险提示：**本报告中的所有观点仅代表个人看法，不作为直接入市投资依据。本报告中的所有数据和资料均来自网络和媒体的公开信息，不能保证数据和资料来源的准确性。若据此入市，应注意风险。作者和所在机构不承担由此产生的任何损失和风险。

## 东篱铜宏观策略模型

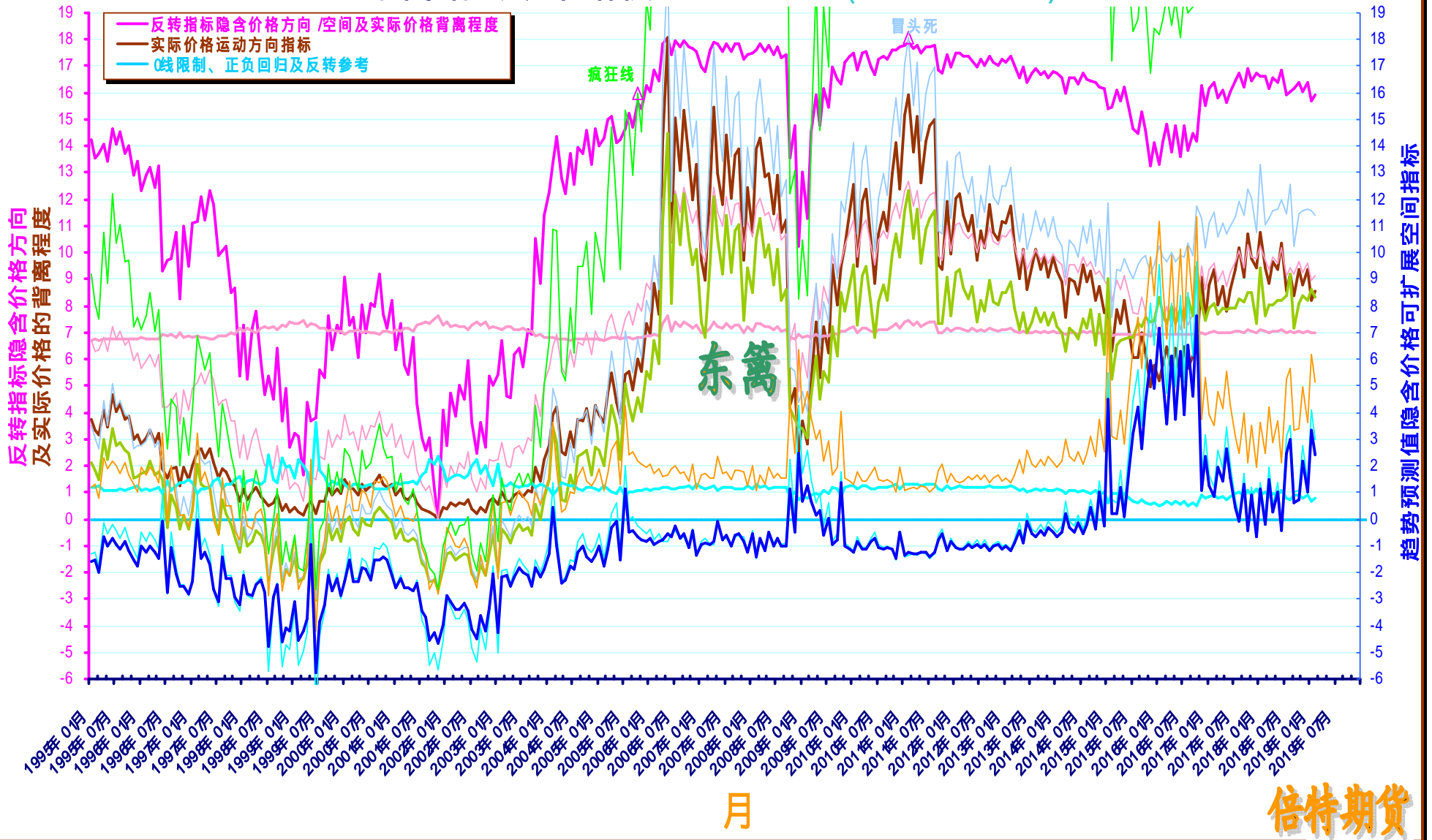


风险提示：本报告中的所有观点仅代表个人看法，不作为直接入市投资依据。本报告中的所有数据和资料均来自网络和媒体的公开信息，不能保证数据和资料来源的准确性。若据此入市，应注意风险。作者和所在机构不承担由此产生的任何损失和风险。

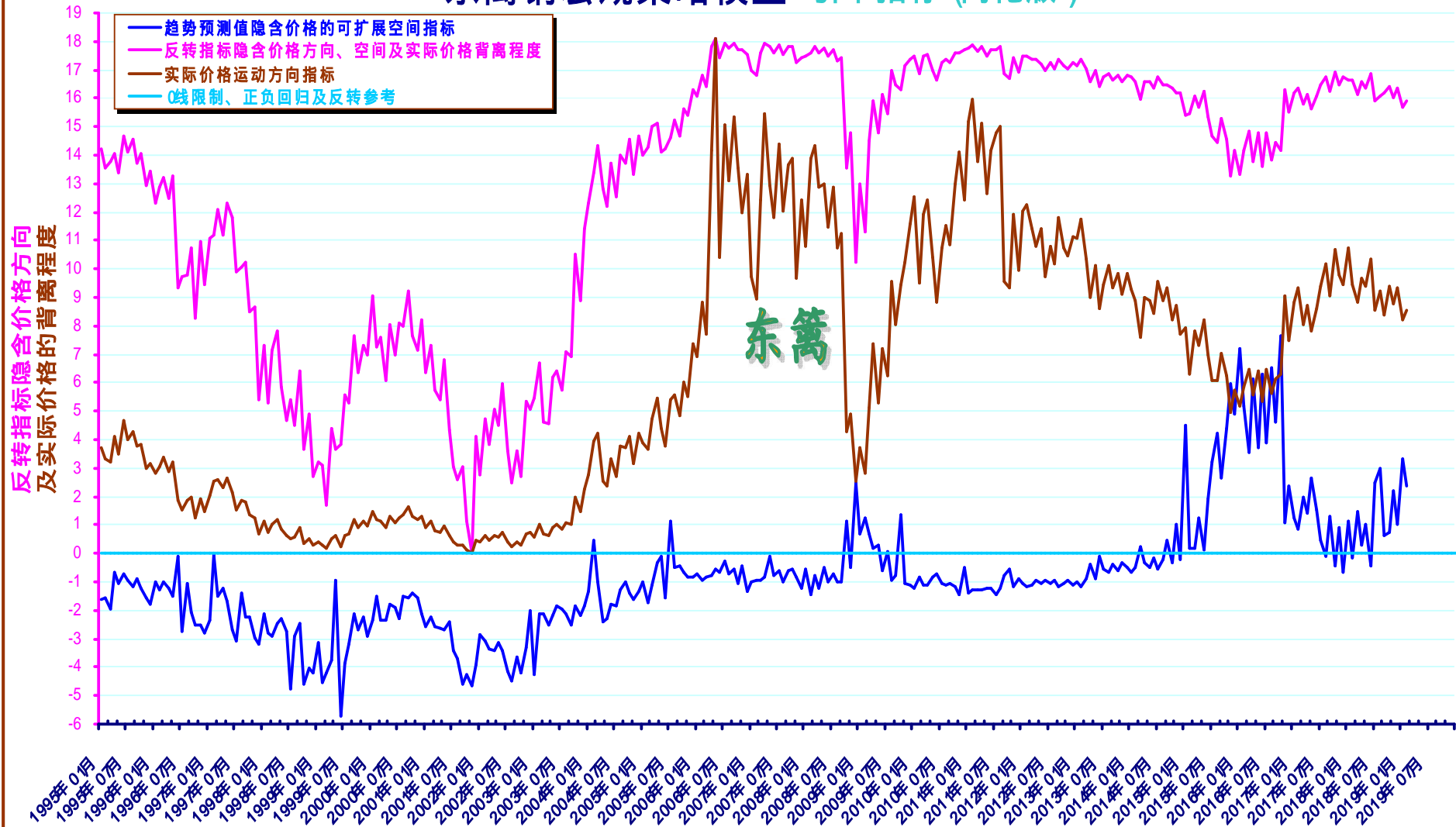
# 东篱铜宏观策略模型 - 趋势动能释放平衡指标



# 东篱铜宏观策略模型 引申指标 (重要线简化版)



# 东篱铜宏观策略模型 -引申指标 (简化版)



倍特期货